

Региональный центр обработки информации
Республики Башкортостан

**Сервис ознакомления с результатами
государственной итоговой аттестации
по образовательным программам
основного общего образования**

Руководство пользователя

Версия для участников экзамена

Уфа 2018

Аннотация

Настоящий документ является руководством пользователя по эксплуатации Сервиса ознакомления с результатами государственной итоговой аттестации по образовательным программам основного общего образования (далее «Сервис ГИА-9»).

Компонент **просмотр результатов экзамена** обеспечивает просмотр результатов экзаменов после согласования государственной экзаменационной комиссией (далее ГЭК).

Компонент **подача апелляций о несогласии с выставленными баллами** обеспечивает подачу апелляции в электронной форме и автоматическое распределение по дате и времени рассмотрения.

Ниже представлен свод общих рекомендаций по работе в системе «Сервис ГИА-9»:

- Осуществлять взаимодействие с информационной системой «Сервис ГИА-9» в соответствии с руководством пользователя;
- После работы в информационной системе «Сервис ГИА-9» завершить сеанс работы с помощью кнопки «[Выход](#)»;
- Не распространять информацию из информационной системы «Сервис ГИА-9» третьим лицам.

Содержание

Оглавление

1. Назначение компонентов.....	4
2. Описание возможностей «Сервис ГИА-9»	5
2.1 Авторизация пользователя.....	5
2.2 Главная страница.....	6
2.3 Страница экзамена.....	7
2.4 Блок подачи апелляции о несогласии с выставленными данными	9

1. Назначение компонентов

Компонент просмотр результатов экзамена предназначен для просмотра результатов экзаменов после согласования государственной экзаменационной комиссией.

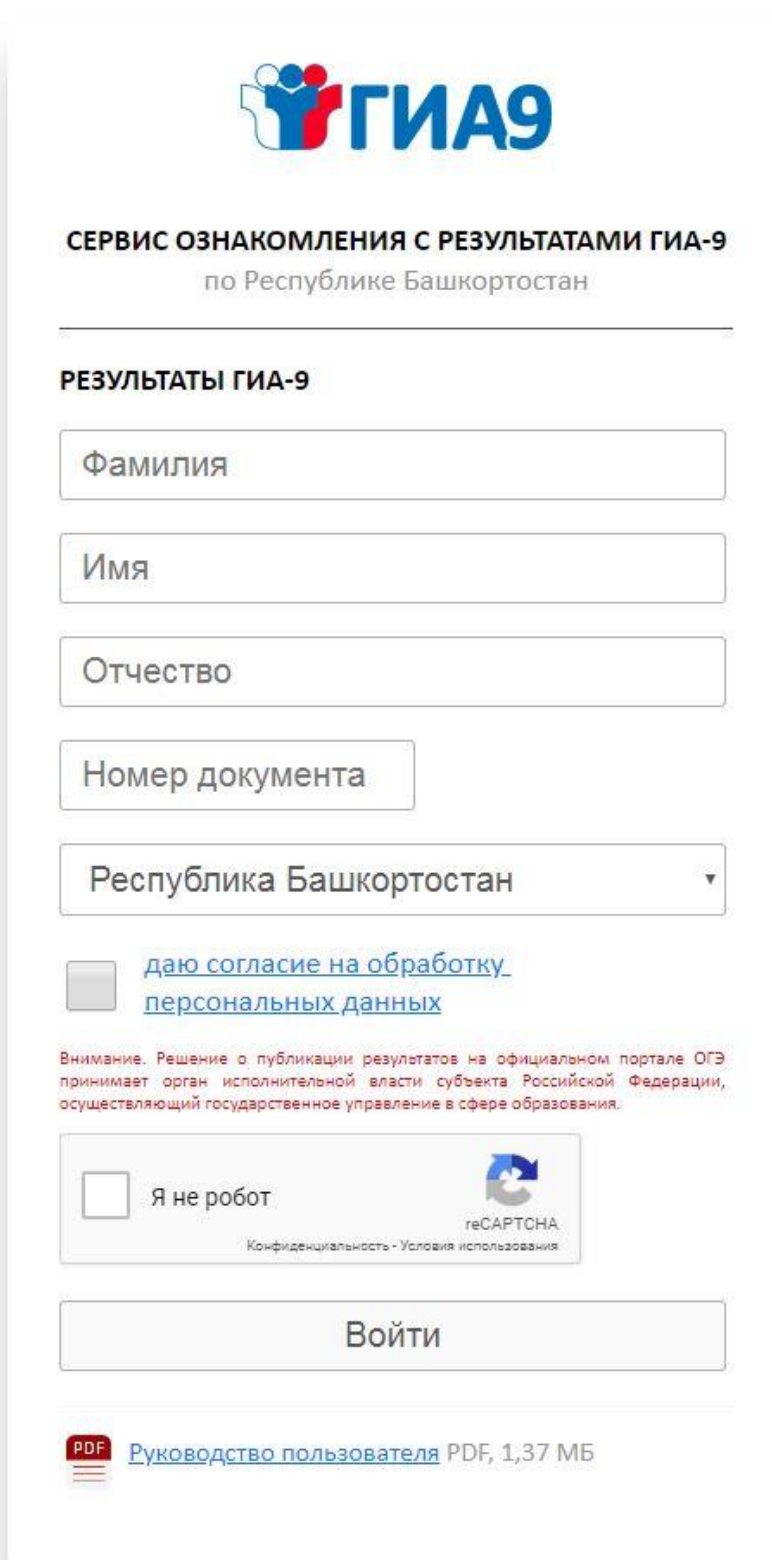
- 1) Просмотр результатов основного государственного экзамена по образовательным программам основного общего образования;
- 2) Просмотр результатов государственного выпускного экзамена по образовательным программам основного общего образования;
- 3) Просмотр результатов устного собеседования;
- 4) Просмотр образов обезличенных бланков


Компонент подачи апелляций о несогласии с выставленными баллами обеспечивает создание апелляций в электронной форме и передачу апелляций на обработку.

2. Описание возможностей «Сервис ГИА-9»

2.1 Авторизация пользователя

Для получения доступа к «Сервису ГИА-9» необходимо пройти авторизацию в системе: указать ФИО, номер паспорта и дать согласие на обработку персональных данных.





СЕРВИС ОЗНАКОМЛЕНИЯ С РЕЗУЛЬТАТАМИ ГИА-9
по Республике Башкортостан

РЕЗУЛЬТАТЫ ГИА-9

Фамилия

Имя


Отчество

Номер документа


Республика Башкортостан

[даю согласие на обработку персональных данных](#)

Внимание. Решение о публикации результатов на официальном портале ОГЭ принимает орган исполнительной власти субъекта Российской Федерации, осуществляющий государственное управление в сфере образования.

Я не робот 
reCAPTCHA
Конфиденциальность - Условия использования

Войти

 [Руководство пользователя](#) PDF, 1,37 МБ

Авторизация в системе будет доступна после утверждения решением ГЭК первых результатов экзамена.

Если данные введены не корректно, система проинформирует пользователя и попросит повторить попытку авторизации.



СЕРВИС ОЗНАКОМЛЕНИЯ С РЕЗУЛЬТАТАМИ ГИА-9
по Республике Башкортостан

Не правильные данные авторизации

[Повторить попытку](#)

© 2017-2018 РЦОИ

2.2 Главная страница

На главной странице «Сервиса ГИА-9» расположена информация по всем экзаменам участника с указанием:

- даты экзамена;
- формы экзамена;
- предмета;
- первичного балла;
- оценки;
- статуса экзамена.



СЕРВИС ОЗНАКОМЛЕНИЯ С РЕЗУЛЬТАТАМИ ГИА-9
по Республике Башкортостан

[Выход](#)

Дата	Форма экзамена	Предмет	Первичный балл	Отметка	Статус экзамена
04.09.2018	ОГЭ	Русский язык	36	5	экзамен обработан
07.09.2018	ОГЭ	Математика	28	5	экзамен обработан
10.09.2018	ОГЭ	Физика	36	5	экзамен обработан
14.09.2018	ОГЭ	Немецкий язык	58	4	экзамен обработан

© 2017-2018 РЦОИ

2.3 Страница экзамена

На странице экзамена находится подробная информация по сданному экзамену:

- общий блок информации по экзамену (дублирует информацию по экзамену на главной странице);
- блок информации об апелляции (появляется только после утверждения сроков подачи и рассмотрения апелляций решением ГЭК):
 - дата приема заявлений на апелляцию;
 - дата и время рассмотрения апелляции;
 - место рассмотрения апелляции.
- блок заданий с краткими ответами;
 - номер задания;
 - ответ участника экзамена;
 - балл, который участник набрал за свой ответ;
 - максимальный балл за задание.
- блок заданий с развернутыми ответами;
 - номер задания;
 - название критерия по заданию;
 - балл, который участник набрал за свой ответ;
 - максимальный балл за задание.
- блок заданий с устными ответами по иностранным языкам;
 - номер задания;
 - название критерия по заданию;
 - балл, который участник набрал за свой ответ;
 - максимальный балл за задание.
- обезличенные образы бланков участников экзамена.





СЕРВИС ОЗНАКОМЛЕНИЯ С РЕЗУЛЬТАТАМИ ГИА-9
по Республике Башкортостан

[к списку предметов](#)
[выход](#)

Дата	Форма экзамена	Предмет	Первичный балл	Отметка	Апелляция
07.09.2018	ОГЭ	Математика	28	5	на рассмотрении

Прием заявлений на апелляцию: 10, 11 октября 2018 года с 09:00 до 18:00
Рассмотрение апелляций: 13, 14 октября 2018 года с 15:00 до 18:00

Дата	Предмет	Время рассмотрения апелляции	Место рассмотрения апелляции
07.09.2018	Математика	с 15:00 до 15:20 14.10.2018	г.Уфа, ул.Мингаева, 120 (на карте)

Задания с краткими ответами	Задания с развернутыми ответами	Задания с устными ответами
+++++	2(2)2(2)1(2)2(2)2(2)0(2)	

Задания с кратким ответом

№	Ваш ответ	Ваш балл	Максимальный балл
1	0	1	1
2	-320	1	1
3	3	1	1
4	2	1	1
5	0,1	1	1
6	520	1	1
7	-2,2	1	1
8	392	1	1
9	1	1	1
10	0,8	1	1
11	321	1	1
12	5	1	1
13	-6,5	1	1
14	50500	1	1
15	1	1	1
16	132	1	1
17	24	0	1
18	24	1	1
19	21	1	1
20	24	1	1
Всего:		19	20

Задания с развернутым ответом

№	Критерии	Ваш балл	Максимальный балл
1		2	2
2		2	2
3		1	2
4		2	2
5		2	2
6		0	2
Всего:		9	12

2.4 Блок подачи апелляции о несогласии с выставленными баллами

Блок подачи апелляции предназначен для подачи апелляции о несогласии с выставленными баллами в электронной форме. Он приравнивается к подаче апелляции на бумажном носителе и имеет ту же юридическую силу.

Апелляция о несогласии с выставленными баллами подаётся строго в дни подачи апелляции, установленные решением ГЭК. После истечения сроков, механизм подачи апелляции будет недоступен.

Для подачи апелляции выберите страницу предмета и в поле апелляции нажмите на ссылку «[Подать апелляцию](#)».

Прежде чем подавать апелляцию необходимо ознакомиться с правилами подачи апелляции.

В появившемся окне пользователь увидит информацию об экзамене, на результат которого он подаёт апелляцию:

- регион;
- форма экзамена;
- дата экзамена;
- предмет;
- код пункта проведения экзамена;

далее необходимо указать:

- номер телефона;
- электронный адрес;
- способ рассмотрения апелляции (в присутствии или нет).



СЕРВИС ОЗНАКОМЛЕНИЯ С РЕЗУЛЬТАТАМИ ГИА-9 по Республике Башкортостан

[к списку предметов](#)
[выход](#)

Дата	Форма экзамена	Предмет	Первичный балл	Отметка	Апелляция
14.09.2018	ОГЭ	Немецкий язык	58	4	отсутствует Подать апелляцию

Даты приема и рассмотрения апелляции будут известны позже. Вы сможете ознакомиться с ними на данной странице.

Задания с краткими ответами	Задания с развернутыми ответами	Задания с устными ответами
45+++++7+++++++-+-----	3(3)2(2)1(3)1(2)	1(2)6(6)3(3)1(2)2(2)

В появившемся модальном окне проверьте информацию (регион, форма экзамена, дата экзамена, предмет, код пункта проведения экзамена).

The screenshot shows a web form titled "Апелляция о несогласии с выставленными баллами" (Appeal against the awarded scores). The form is for the region "02_Республика Башкортостан" (02_Republic of Bashkortostan). The exam type is "ОГЭ" (OGÉ), the date is "14.09.2018", and the subject is "Немецкий язык" (German language). The code of the exam point is "62". There are input fields for "Телефон:" (Phone) and "Эл. адрес:" (Email address). Below these fields, there is a section "Прошу рассмотреть апелляцию:" (I request to consider the appeal) with two radio button options: "в моем присутствии" (in my presence) and "без меня (моих представителей)" (without me (my representatives)). A "Подать апелляцию" (Submit appeal) button is located below the options. At the bottom, there is a "ВНИМАНИЕ!" (ATTENTION!) section with a warning that the number of awarded points can be changed, and that the exam work will be rechecked. There are also two links: "Правила подачи апелляции о несогласии с выставленными баллами" (Rules for submitting an appeal against awarded scores) and "Образец заявления о несогласии с выставленными баллами" (Sample statement of disagreement with awarded scores).

Каждой, вновь созданной, апелляции присваивается уникальный идентификационный номер. Невозможно дважды подать апелляцию на один и тот же экзамен.

Удалить вновь созданную апелляцию можно только по заявлению участника в бумажной форме и не позднее чем за 1 день до начала рассмотрения апелляций.

Дата и время рассмотрения апелляции будут доступны на следующий день после последнего дня подачи апелляции (за один день до начала рассмотрения апелляций).



СЕРВИС ОЗНАКОМЛЕНИЯ С РЕЗУЛЬТАТАМИ ГИА-9
по Республике Башкортостан

[к списку предметов](#)
[ВЫХОД](#)

Дата	Форма экзамена	Предмет	Первичный балл	Отметка	Апелляция
07.09.2018	ОГЭ	Математика	28	5	на рассмотрении

Прием заявлений на апелляцию: 10, 11 октября 2018 года с 09:00 до 18:00

Рассмотрение апелляций: 13, 14 октября 2018 года с 15:00 до 18:00

Дата	Предмет	Время рассмотрения апелляции	Место рассмотрения апелляции
07.09.2018	Математика	с 15:00 до 15:20 14.10.2018	г.Уфа, ул.Мингажева, 120 (на карте)

Задания с краткими ответами	Задания с развернутыми ответами	Задания с устными ответами
+++++	2(2)2(2)1(2)2(2)2(2)0(2)	

Статусы апелляции «Сервиса ГИА-9»:

- «отсутствует» - апелляция отсутствует;
- «создана» - апелляция создана, но не распределена по датам рассмотрения;
- «на рассмотрении» - апелляция создана и распределена по датам рассмотрения;
- «удовлетворена» - апелляция удовлетворена, все изменения проведены;
- «отклонена» - апелляция отклонена;
- «удалена» - апелляция удалена по личному заявлению участника.